












## Popis produktu

Tato elektrická myčka je přenosná samoobslužná myčka aut profesionálně vyvinutá naší společností. Základem myčky aut je vysokotlaká myčka. Díky svému integrovanému designu má naše automyčka vysoký tlak vody a je malá a snadno se používá. Výrobek je vybaven lithiovou baterií a pěnovou lahví, bez omezení napájení, umocňující zážitek ze samoobslužného mytí aut. Lze jej převážet autem zdarma kdekoli a kdykoli, což šetří váš drahocenný čas. Konfigurace pro každý model je jiná. Podívejte se prosím na skutečný model.

## Vlastnosti produktu

1. Elegantní design pistole Type 54 poskytuje dokonalou kombinaci estetiky a komfortu úchopu.
2. Dobíjecí design, vnitřní lithiová baterie pro zajištění vysokého výkonu pro bezpečnost vysokotlaké vodní pistole.
3. Závitové připojení vodní trubky k tělu pistole, pevné a odolné.
4. Inteligentní ochrana nabíjení; nabíječka při nabíjení svítí červeně; rozsvítí se zelené světlo. Po úplném nabití se proces nabíjení zastaví.
5. Funkce napěnění. Nalijte do láhve kapalinu na mytí aut, poté přidejte vodu a nainstalujte láhev. Po instalaci lze celé vozidlo nastříkat a znovu nastříkat.
6. Zahřívání motoru je normální. Pokud zaznamenáte přehřátí, zastavte zařízení na 3–5 minut. Poté jej začněte znovu používat.
7. Úplná sada zobrazených fotografií je pro naši standardní konfiguraci verze. Podle potřeby je lze vylepšit nebo změnit.
8. Výrobek může být vybaven různými napětími. Různé napětí by mělo vyhovovat různým lithiovým bateriím a nabíječkám. Musí být konzistentní.

## Montážní návod

 <p>1. Připojte vodovodní potrubí k adaptéru</p>	 <p>2. Připojte vodní potrubí k filtru</p>	 <p>3. Připojte vodní potrubí k tělu pistole</p>
 <p>4. Namontujte prodlouženou tyč pistole.</p>	 <p>5. Nainstalujte multifunkční sprchovou hlavici</p>	 <p>6. Nainstalujte lithiovou baterii (s nabíječkou)</p>
 <p>7. Demontáž a montáž láhve na vodu</p>	 <p>8. Pomocí nabíječky</p>	 <p>9. Jak namontovat láhev na pití</p>

## Metody řešení problémů

1. Zařízení se po stisknutí spouště ostříkovače nespustí?  
Zkontrolujte, zda není lithiová baterie vybitá. Pokud ano, použijte nabíjení nebo je nabijte.
2. Zkontrolujte baterii, zda je aktuálně nabitá. Pokud svítí kontrolka, je vše v pořádku. Pokud se kontrolka nerozsvítí, může být poškozena baterie.
3. Jakmile stisknete spoušť a dokončíte připojení trubek, po stisknutí spouště není vidět žádná voda. Zkontrolujte potrubí, zda není ohnuté a proudění kapaliny není plynulé. Stiskněte spoušť na více než deset sekund, aby voda vnikla do těla pistole.

## Jak používat

Před použitím tohoto zařízení stiskněte spoušť na více než deset sekund, aby se nasála voda do těla pistole, než vstříknete vodu pod vysokým tlakem.

## Přátelské připomenutí:

Každá myčka prochází před dodáním testem sání vody, aby byla zajištěna vysoká kvalita. Je proto normální, že při prvním použití zaznamenáte uvnitř zařízení vodu.



## PROHLÁŠENÍ O SHODĚ

Podle ISO/IEC Guide 22 a EN 45014

**Autorizovaný zástupce výrobce :** FOREINTRADE S .A

**Adresa oprávněného zástupce :** Janówek , ul. Modrzewiowa 54 05-555 Tarczyn

**PROHLAŠUJEME, ŽE VÝROBEK SPLŇUJE EVROPSKÉ STANDARDY**

**Název produktu :** Bateriová tlaková myčka (označená ochrannou známkou Kraft&Dele )

**Model** (obchodní označení) : KD663

### Prohlášení:

Výrobek, kterého se toto prohlášení týká, splňuje požadavky směrnic ES:

1. 2006/42/ES směrnice o strojních zařízeních
2. 2014/35/EU směrnice LVD
3. 2014/30/EU směrnice EMC
4. 2011/65/EU ROHS 2 směrnice
5. Směrnice o emisích hluku 2000/14/ES

### Podle norem:

EN IEC 55014-1:2021; EN IEC 55014-2:2021; EN IEC 61000-3-2:2019/A1:2021; EN 61000-3-3:2013/A2:2021

EN 61000-4-2:2009, EN IEC 61000-4-3:2020, EN 61000-4-4:2012, EN 61000-4-5:2014+A1:2017;

EN 61000-4-6:2014, EN 61000-4-8:2010; EN IEC 61000-4-11:2020

Číslo certifikátu ZKT-2204072230C vydané společností Shenzhen ZKT Technology Co. Ltd ze dne 18.05.2022.

Osoba odpovědná za údržbu technické dokumentace: Ma Dong Hui , Janówek , ul. Modrzewiowa 54 05-555 Tarczyn

Tarczyn , Ma Dong Hui, 16 let. 05.202 4